

SINDICATO CENTRAL DEL EMBALSE DE LOS BARRIOS DE LUNA - DATOS CAMPAÑA RIEGO 2025

RESERVA (hm ³)	VELILLA	VILLADANÇOS	PÁRAMO ALTO	PÁRAMO MEDIO	CARRIZO	CASTAÑÓN	ALTO VILLARES	MANGANES	CERRAJERA	LA TIERRA	C.C.R.R. RIO LUNA	CAMPERÓN	FORERA	RIEGO NUEVO	AVIONES	MILONJO	CORRALINO	LOS MOLINOS	CAMELLONA	P.G. VILLAMOR	VEGUILLINA	MORO Y SAN CRIST.	VEGA ABAJO	REGUERO GRANDE	I.R. STA. COLOMBA	REGUERAS	PENOSILLO	CAÑO 4 CONCEJOS	ALUJA	CAÑO COOMONTE	SAT MESTAJAS	MESTAJAS PyD	Hectáreas		
	962	6.000	17.327	4.500	978	3.841	2.252	2.837	1.996	1.318	1.571	358	1.008	82	303	190	88	32	40	479	498	893	1.569	284	60	242	136	1.573	443	287	148	341	∑ m ² /día		
	55,0	324,3	894,2	240,2	56,9	230,0	72,3	165,5	95,0	41,3	78,5	21,2	52,6	4,3	15,7	9,6	5,0	0,7	2,2	28,0	32,0	48,7	76,7	12,2	3,2	13,9	8,3	95,6	26,3	16,4	8,4	13,6	Días al 1		
	57,1	54,1	51,6	53,4	58,1	59,9	32,1	58,3	47,6	31,3	50,0	59,1	52,2	52,7	51,8	50,5	56,8	20,6	55,5	58,5	64,3	54,6	48,9	43,1	53,8	57,4	60,7	60,8	59,5	57,1	57,2	39,9	hm ²		
	4,7	28,0	77,3	20,8	4,9	19,9	6,2	14,3	8,2	3,6	6,8	1,8	4,5	0,4	1,4	0,8	0,4	0,1	0,2	2,4	2,8	4,2	6,6	1,1	0,3	1,2	0,7	8,3	2,3	1,4	0,7	1,2	m ³ /ha		
4.936,1	4.669,9	4.458,8	4.612,6	5.022,3	5.173,7	2.773,2	5.039,5	4.110,1	2.704,1	4.317,3	5.110,1	4.508,1	4.551,8	4.474,2	4.360,9	4.909,1	1.782,9	4.792,8	5.050,5	5.557,0	4.713,9	4.220,9	3.723,7	4.651,2	4.959,1	5.247,5	5.249,4	5.137,2	4.937,1	4.943,0	3.447,8				
283,35	-3,10	-36,88	-67,38	-14,46	-3,05	-66,48	-1,79	-31,35	-23,00	-1,51	-4,45	-3,55	-4,00	-0,11	-0,88	-0,86	-0,41	0	-0,05	-4,00	-6,62	-15,01	-17,75	-2,52	-0,04	-1,43	-0,68	-4,15	-2,60	-2,40	-0,37	-2,11	31-mar.-25		
284,51	0	0	0	0	0	0	0	0	0	0	0	0	0	0	0	0	0	0	0	0	0	0	0	0	0	0	0	0	0	0	0	0	0	1-abr.-25	
285,58	0	0	0	0	0	0	0	0	0	0	0	0	0	0	0	0	0	0	0	0	0	0	0	0	0	0	0	0	0	0	0	0	0	2-abr.-25	
286,65	0	0	0	0	0	0	0	0	0	0	0	0	0	0	0	0	0	0	0	0	0	0	0	0	0	0	0	0	0	0	0	0	0	3-abr.-25	
287,72	0	0	0	0	0	0	0	0	0	0	0	0	0	0	0	0	0	0	0	0	0	0	0	0	0	0	0	0	0	0	0	0	0	0	4-abr.-25
289,57	0	0	0	0	0	0	0	0	0	0	0	0	0	0	0	0	0	0	0	0	0	0	0	0	0	0	0	0	0	0	0	0	0	0	5-abr.-25
291,33	0	0	0	0	0	0	0	0	0	0	0	0	0	0	0	0	0	0	0	0	0	0	0	0	0	0	0	0	0	0	0	0	0	0	6-abr.-25
292,90	0	0	0	0	0	0	0	0	0	0	0	0	0	0	0	0	0	0	0	0	0	0	0	0	0	0	0	0	0	0	0	0	0	0	7-abr.-25
294,18	0	0	0	0	0	0	0	0	0	0	0	0	0	0	0	0	0	0	0	0	0	0	0	0	0	0	0	0	0	0	0	0	0	0	8-abr.-25
295,26	0	0	0	0	0	0	0	0	0	0	0	0	0	0	0	0	0	0	0	0	0	0	0	0	0	0	0	0	0	0	0	0	0	0	9-abr.-25
295,26	0	0	0	0	0	0	0	0	0	0	0	0	0	0	0	0	0	0	0	0	0	0	0	0	0	0	0	0	0	0	0	0	0	0	10-abr.-25
294,96	0	0	0	0	0	0	0	0	0	0	0	0	0	0	0	0	0	0	0	0	0	0	0	0	0	0	0	0	0	0	0	0	0	0	11-abr.-25
294,77	0	0	0	0	0	0	0	0	0	0	0	0	0	0	0	0	0	0	0	0	0	0	0	0	0	0	0	0	0	0	0	0	0	0	12-abr.-25
294,69	0	0	0	0	0	0	0	0	0	0	0	0	0	0	0	0	0	0	0	0	0	0	0	0	0	0	0	0	0	0	0	0	0	0	13-abr.-25
294,27	0	0	0	0	0	0	0	0	0	0	0	0	0	0	0	0	0	0	0	0	0	0	0	0	0	0	0	0	0	0	0	0	0	0	14-abr.-25
293,98	0	0	0	0	0	0	0	0	0	0	0	0	0	0	0	0	0	0	0	0	0	0	0	0	0	0	0	0	0	0	0	0	0	0	15-abr.-25
293,78	0	0	0	0	0	0	0	0	0	0	0	0	0	0	0	0	0	0	0	0	0	0	0	0	0	0	0	0	0	0	0	0	0	0	16-abr.-25
293,59	0	0	0	0	0	0	0	0	0	0	0	0	0	0	0	0	0	0	0	0	0	0	0	0	0	0	0	0	0	0	0	0	0	0	17-abr.-25
293,39	0	0	0	0	0	0	0	0	0	0	0	0	0	0	0	0	0	0	0	0	0	0	0	0	0	0	0	0	0	0	0	0	0	0	18-abr.-25
293,39	0	0	0	0	0	0	0	0	0	0	0	0	0	0	0	0	0	0	0	0	0	0	0	0	0	0	0	0	0	0	0	0	0	0	19-abr.-25
293,39	0	0	0	0	0	0	0	0	0	0	0	0	0	0	0	0	0	0	0	0	0	0	0	0	0	0	0	0	0	0	0	0	0	0	20-abr.-25
293,29	0	0	1,00	0	0	2,38	0	0	0,50	0	0,05	0	0	0	0	0	0	0	0	0	0,05	0,20	0,05	0	0	0	0	0	0	0	0	0	0	0	21-abr.-25
293,78	0	0	1,00	0	0	3,00	0,21	0	0,50	0	0,05	0	0	0	0	0	0	0	0	0	0,05	0,20	0,05	0	0	0	0	0	0	0	0	0	0	0	22-abr.-25
294,47	0	0	1,00	0	0	3,00	0,50	0	0,50	0	0,05	0	0	0	0	0	0	0	0	0	0,05	0,20	0,05	0	0	0	0	0	0	0	0	0	0,01	0,01	23-abr.-25
295,06	0	2,40	1,00	0	0	3,00	0,13	0	0,50	0	0,05	0	0	0	0	0	0	0	0	0	0,05	0,20	0,05	0	0	0	0	0	0	0	0	0	0,01	0,05	24-abr.-25
295,95	0,50	2,40	1,00	0	0	3,00	0	0	0,50	0	0,05	0	0	0	0	0	0	0	0	0	0,05	0,20	0,05	0	0	0,10	0	0	0	0	0	0,01	0,06	25-abr.-25	
296,94	0,50	2,40	1,00	0	0	3,00	0	0	0,50	0	0,05	0	0	0	0	0	0	0	0	0	0,05	0,20	0,05	0	0	0,10	0	0	0	0	0	0	0	0	26-abr.-25
297,73	0,50	2,40	1,00	0	0	3,00	0	0	0,50	0	0,05	0	0	0	0	0	0	0	0	0	0,05	0,20	0,05	0	0	0,10	0	0	0	0	0	0,01	0,01	27-abr.-25	
298,52	0,02	2,40	1,00	0,20	0	3,00	0	0	0,50	0	0,05	0	0	0	0	0	0	0	0	0	0,05	0,20	0,05	0,05	0	0,10	0	0	0	0	0	0,01	0,05	28-abr.-25	
299,11	0	2,40	1,41	0,20	0	3,00	0	0,20	0,50	0	0,05	0,05	0	0,06	0	0	0	0	0	0,15	0,15	0,20	0,05	0	0	0,10	0	0	0	0	0	0,01	0,02	29-abr.-25	
299,71	0	2,40	1,33	0,20	0	1,50	0	0,20	0,50	0	0,05	0,05	0	0	0	0	0	0	0	0,15	0,15	0,20	0,05	0	0	0,10	0	0	0	0	0	0	0,02	30-abr.-25	
300,30	0	2,40	1,30	0,20	0	1,10	0	0,20	0,50	0	0,05	0,05	0	0	0	0	0	0	0	0,15	0,15	0,20	0,05	0	0	0,10	0	0	0	0	0	0	0	1-may.-25	
301,20	0	0	0,80	0,20	0	0,30	0	0,40	0,50	0	0,05	0,05	0	0	0	0	0	0	0	0	0,15	0,15	0,15	0,05	0	0	0,03	0	0	0	0	0	0	0,00	2-may.-25
301,10	0	0	0,80	0,20	0	0,30	0	0,40	0,50	0	0,05	0,05	0	0	0	0	0	0	0	0	0,15	0,15	0,15	0,05	0	0	0	0	0	0	0	0	0,01	0,03	3-may.-25
301,10	0	0	0,80	0,20	0	0,30	0	0,40	0,50	0	0,05	0,05	0	0	0	0	0	0	0	0	0,15	0,15	0,15	0,05	0	0	0	0	0	0	0	0	0,01	0,10	4-may.-25



SINDICATO CENTRAL DEL EMBALSE DE LOS BARRIOS DE LUNA - DATOS CAMPAÑA RIEGO 2025

RESERVA (hm³)	SINDICATO CENTRAL DEL EMBALSE DE LOS BARRIOS DE LUNA - DATOS CAMPAÑA RIEGO 2025																														Hectáreas			
	VELILLA	VILLADANÇOS	PÁRAMO ALTO	PÁRAMO MEDIO	CARRIZO	CASTAÑÓN	ALTO VILLARES	MANGANESSES	CERRAJERA	LA TIERRA	C.C.R.R. RIO LUNA	CAMPERÓN	FORERA	RIEGO NUEVO	AVIONES	MILONJO	CORRALINO	LOS MOLINOS	CAMELLONA	P.G. VILLAMOR	VEGUELLINA	MORO Y SAN CRIST.	VEGA ABAJO	REGUERO GRANDE	I.R. STA. COLOMBA	REGUERAS	PENOSTILLO	CAÑO 4 CONCEJOS	ALUJA	CAÑO CODOMONTE		SAT MESTAJAS	MESTAJAS Pvd	
962	6.000	17.327	4.500	978	3.841	2.252	2.837	1.996	1.318	1.571	358	1.008	82	303	190	88	32	40	479	498	893	1.569	284	60	242	136	1.573	443	287	148	341			
55,0	324,3	894,2	240,2	56,9	230,0	72,3	165,5	95,0	41,3	78,5	21,2	52,6	4,3	15,7	9,6	5,0	0,7	2,2	28,0	32,0	48,7	76,7	12,2	3,2	13,9	8,3	95,6	26,3	16,4	8,4	13,6	∑ m³/día		
57,1	54,1	51,6	53,4	58,1	59,9	32,1	58,3	47,6	31,3	50,0	59,1	52,2	52,7	51,8	50,5	56,8	20,6	55,5	58,5	64,3	54,6	48,9	43,1	53,8	57,4	60,7	60,8	59,5	57,1	57,2	39,9	Días al 1		
4,7	28,0	77,3	20,8	4,9	19,9	6,2	14,3	8,2	3,6	6,8	1,8	4,5	0,4	1,4	0,8	0,4	0,1	0,2	2,4	2,8	4,2	6,6	1,1	0,3	1,2	0,7	8,3	2,3	1,4	0,7	1,2	hm²		
4.936,1	4.669,9	4.458,8	4.612,6	5.022,3	5.173,7	2.773,2	5.039,5	4.110,1	2.704,1	4.317,3	5.110,1	4.508,1	4.551,8	4.474,2	4.360,9	4.909,1	1.782,9	4.792,8	5.050,5	5.557,0	4.713,9	4.220,9	3.723,7	4.651,2	4.959,1	5.247,5	5.249,4	5.137,2	4.937,1	4.943,0	3.447,8	m³/ha		
129,22	0,80	4,00	11,50	2,90	0,70	3,80	0,90	2,00	1,20	0,55	0,90	0,35	0,40	0,08	0,20	0,12	0,05	0	0,04	0,35	0,25	0,60	0,90	0,15	0,05	0,17	0	0,30	0,40	0,20	0,10	0,05	18-ago.-25	
126,40	0,70	4,00	11,00	2,90	0,70	2,30	0,90	2,00	1,20	0,35	0,90	0	0,60	0,08	0,20	0,12	0,05	0	0,01	0,35	0,25	0,60	0,90	0,15	0,05	0,17	0,08	0,30	0,40	0,20	0,10	0	19-ago.-25	
123,67	0,70	4,00	11,00	2,90	0,70	2,30	0,90	2,00	1,20	0,35	0,90	0	0,60	0,08	0,20	0,12	0,05	0	0,01	0,35	0,25	0,60	0,90	0,15	0,05	0,17	0,15	1,60	0,40	0,20	0,10	0,02	20-ago.-25	
121,04	0,70	4,00	11,00	2,90	0,70	2,30	0,90	2,00	1,20	0,35	0,90	0	0,60	0,08	0,20	0,12	0,05	0	0,01	0,35	0,25	0,60	0,90	0,15	0,05	0,17	0,15	1,60	0,40	0,20	0,10	0,11	21-ago.-25	
118,44	0,70	4,00	10,00	2,90	0,70	0,60	0,90	1,80	0,80	0,50	0,80	0,30	0,70	0,08	0,15	0,12	0,05	0	0,01	0,35	0,30	0,50	0,90	0,15	0,05	0,17	0,15	1,60	0,40	0,18	0,10	0,03	22-ago.-25	
116,04	0,70	4,00	10,00	2,90	0,70	0,60	0,90	1,80	0,80	0,50	0,80	0,30	0,70	0,06	0,12	0,12	0,05	0	0,01	0,35	0,30	0,50	0,80	0,15	0,05	0,17	0,15	1,60	0,40	0,18	0,10	0,08	23-ago.-25	
113,96	0,70	4,00	10,00	2,90	0,70	0,60	0,90	1,80	0,80	0,50	0,80	0,30	0,70	0	0,12	0,12	0,05	0,05	0,01	0,35	0,30	0,50	0,80	0,15	0,05	0,17	0,15	1,60	0,40	0,18	0,10	0,20	24-ago.-25	
111,45	0,70	4,00	10,00	2,90	0,70	0,60	0,90	1,80	0,80	0,50	0,80	0,30	0,70	0	0,12	0,12	0,05	0	0,01	0,35	0,30	0,50	0,80	0,15	0,05	0,17	0,15	1,60	0,40	0,18	0,10	0,24	25-ago.-25	
109,14	0,70	4,00	10,00	2,20	0,35	3,20	0,90	1,70	1,20	0,50	0,80	0,30	0,70	0	0,20	0,12	0,05	0	0,04	0,35	0,30	0,50	0,80	0,15	0,05	0,14	0,15	1,60	0,40	0,18	0,10	0,20	26-ago.-25	
106,41	0,70	4,00	10,00	2,20	0,35	3,70	0,90	1,70	1,20	0,50	0,80	0,30	0,70	0	0,20	0,08	0,05	0	0,04	0,35	0,30	0,50	0,80	0,15	0,05	0,14	0,15	1,60	0,40	0,18	0,10	0,10	27-ago.-25	
103,94	0,70	4,00	10,00	2,20	0,35	3,80	0,90	1,50	1,20	0,50	0,80	0,30	0,70	0	0,20	0,08	0,05	0	0,04	0,35	0,30	0,50	0,80	0,15	0,05	0,14	0,15	1,60	0,40	0,18	0,10	0,19	28-ago.-25	
101,50	0,70	4,00	9,30	2,70	0,30	3,60	0,50	1,60	1,20	0,45	0,80	0	0	0,08	0,20	0,10	0,05	0	0,04	0,35	0,30	0,50	0,90	0,15	0,05	0,17	0,06	1,60	0,40	0,18	0,10	0,16	29-ago.-25	
99,15	0,70	4,00	9,30	2,70	0,30	3,60	0,50	1,60	1,20	0,45	0,80	0	0	0,08	0,20	0,10	0,05	0	0,04	0,35	0,30	0,50	0,90	0,15	0,05	0,17	0,06	0,70	0,45	0,18	0,10	0,25	30-ago.-25	
96,77	0,70	4,00	9,30	2,70	0,30	3,60	0,50	1,60	1,20	0,45	0,80	0	0	0,08	0,20	0,10	0,05	0,05	0,04	0,35	0,30	0,50	0,90	0,15	0,05	0,17	0	0	0,45	0,18	0,10	0,21	31-ago.-25	
94,55	0,70	4,00	8,50	2,10	0,30	3,60	0,50	1,60	1,20	0,45	0,80	0	0	0,08	0,20	0,10	0,05	0	0,04	0,35	0,30	0,50	0,90	0,15	0,05	0,17	0	0	0,45	0,18	0,10	0,21	1-sep.-25	
92,49																																		2-sep.-25



Sindicato Central del Embalse de Los Barrios de Luna

Ctra. León - Astorga, 31
Telf. 987 388 418
24286 HOSPITAL DE ÓRBIGO (León)
E-mail: secretaria@jusuariosbarriosluna.com

BASE DE CÁLCULO DE AGUA DISPONIBLE PARA RIEGO


(Rs)	RESERVA A	martes, 2 de septiembre de 2025				92,49	hm³	
(Ce)	CONSUMOS PREVISTOS PARA ABASTECIMIENTOS, CAUDAL ECOLÓGICO Y RESERVA FINAL HASTA EL 30-sep-25							
a)	Abastecimientos :	28	días ×	0,5	m ³ /s =	1,21	hm ³	
b)	Caudal Ecológico :	28	días ×	2,5	m ³ /s =	6,05	hm ³	
c)	Reserva final Aprobada al 30-sep-2025					30	hm ³	
(Ce) = Suma (a + b + c) =						37,26	hm³	
(Ap)	APORTACIONES PREVISTAS AL PANTANO:							
	Hasta el	1 de mayo de 2025	0	días ×	1,00	hm ³ /día =	0,00	hm ³
	Hasta el	1 de junio de 2025	0	días ×	0,00	hm ³ /día =	0,00	hm ³
	Hasta el	1 de julio de 2025	0	días ×	0,40	hm ³ /día =	0,00	hm ³
	Hasta el	1 de agosto de 2025	0	días ×	0,27	hm ³ /día =	0,00	hm ³
	Hasta el	1 de septiembre de 2025	0	días ×	0,18	hm ³ /día =	0,00	hm ³
	Hasta el	30 de septiembre de 2025	28	días ×	0,17	hm ³ /día =	4,76	hm ³
	Hasta el	15 de octubre de 2025	0	días ×	0,30	hm ³ /día =	0,00	hm ³
∑ (Ap) =						4,76	hm³	
(Om)	APORTACIONES PREVISTAS DEL OMAÑA							
	Hasta el	1 de mayo de 2024	0	días ×	12,00	m ³ /s =	0,00	hm ³
	Hasta el	1 de junio de 2024	0	días ×	6,00	m ³ /s =	0,00	hm ³
	Hasta el	1 de julio de 2024	0	días ×	2,10	m ³ /s =	0,00	hm ³
	Hasta el	1 de agosto de 2024	0	días ×	0,70	m ³ /s =	0,00	hm ³
	Hasta el	1 de septiembre de 2024	0	días ×	0,35	m ³ /s =	0,00	hm ³
	Hasta el	30 de septiembre de 2024	28	días ×	0,30	m ³ /s =	0,73	hm ³
	Hasta el	15 de octubre de 2024	0	días ×	1,80	m ³ /s =	0,00	hm ³
∑ (Om) =						0,73	hm³	
(Tr)	APORTACIONES OTROS RÍOS Y ARROYOS TRIBUTARIOS (Río Eria, Ahogaborricos, etc.)							
			4	días x	0,90	m ³ /s =	0,31	hm³
(Es)	AGUA DISPONIBLE (ESCORRENTÍAS)							
		$Es = (Rs+Ap-Ce) \times \%$		2,5%	=	1,50	hm³	

DISPONIBILIDAD TOTAL (Rs+Ap+Om+Tr+Es-Ce) =

62,53

hm³

JEFE DEL SERVICIO TÉCNICO



Fdo. Carlos González González



Sindicato Central del Embalse de Los Barrios de Luna

Ctra. León - Astorga, 31
Telf. 987 388 418
24286 HOSPITAL DE ÓRBIGO (León)
E-mail: secretaria@jusuariosbarriosluna.com

DATOS DE CONSUMO CAMPAÑA 2025

Reserva a	2 de septiembre de 2025	Periodo entre fechas:	
Vol. embalsado	92,49 hm³	inicio campaña	1-abr.-25
		fin de campaña	15-oct.-25

A- CANALES	ha	Días al 1	m ³ /ha	hm ³
VELILLA	962	57,13	4.936,12	4,75
VILLADANGOS	6.000	54,05	4.669,92	28,02
PÁRAMO ALTO	17.327	51,61	4.458,77	77,26
PÁRAMO MEDIO	4.500	53,39	4.612,61	20,76
CARRIZO	978	58,13	5.022,33	4,91
CASTAÑÓN	3.841	59,88	5.173,65	19,87
ALTO VILLARES	2.252	32,10	2.773,20	6,24
MANGANESES	2.837	58,33	5.039,49	14,30

B- TRADICIONALES	ha	Días al 1	m ³ /ha	hm ³
CERRAJERA	1.996	47,57	4.110,06	8,20
LA TIERRA	1.318	31,30	2.704,10	3,56
C.C.R.R. RIO LUNA	1.571	49,97	4.317,25	6,78
CAMPERÓN	358	59,14	5.110,07	1,83
FORERA	1.008	52,18	4.508,12	4,54
RIEGO NUEVO	82	52,68	4.551,80	0,37
AVIONES	303	51,78	4.474,18	1,35
AHILONJO	190	50,47	4.360,93	0,83
CORRALINO	88	56,82	4.909,09	0,43
LOS MOLINOS	32	20,63	1.782,86	0,06
CAMELLONA	40	55,47	4.792,84	0,19
P.G. VILLAMOR	479	58,46	5.050,52	2,42
VEGUPELLINA	498	64,32	5.557,01	2,77
MORO Y SAN CRIST.	893	54,56	4.713,87	4,21
VEGA ABAJO	1.569	48,85	4.220,88	6,62
REGUERO GRANDE	284	43,10	3.723,72	1,06
J.R. STA. COLOMBA	60	53,83	4.651,20	0,28
REGUERAS	242	57,40	4.959,07	1,20
PENOSILLO	136	60,74	5.247,53	0,71
CAÑO 4 CONCEJOS	1.573	60,76	5.249,36	8,26
ALIJA	443	59,46	5.137,19	2,28
CAÑO COOMONTE	287	57,14	4.937,14	1,42
SAT MESTAJAS	148	57,21	4.942,99	0,73
MESTAJAS PyD	341	39,91	3.447,82	1,18

Resumen	52.635	52,20	4.510,18	237,39
	totales	media	media	suma

JEFE DEL SERVICIO TÉCNICO



Fdo: Carlos González González



Sindicato Central del Embalse de Los Barrios de Luna

Ctra. León - Astorga, 31
Telf. 987 388 418
24286 HOSPITAL DE ÓRBIGO (León)
E-mail: secretaria@jusuariosbarriosluna.com

DISPONIBILIDAD PARA EL RESTO DE LA CAMPAÑA 2025

Agua restante disponible (hm ³)	46,84	Media días restantes al 1	10,30
Dotación máx (m ³ /ha)	5.400,00	Disponibilidad media restante (m ³ /ha)	889,82

A- CANALES	ha	m ³ /ha	hm ³	Días al 1
VELILLA	962	463,88	0,45	5,37
VILLADANGOS	6.000	730,08	4,38	8,45
PÁRAMO ALTO	17.327	941,23	16,31	10,89
PÁRAMO MEDIO	4.500	787,39	3,54	9,11
CARRIZO	978	377,67	0,37	4,37
CASTAÑÓN	3.841	226,35	0,87	2,62
ALTO VILLARES	2.252	2.626,80	5,91	30,40
MANGANESES	2.837	360,51	1,02	4,17

B- TRADICIONALES	ha	m ³ /ha	hm ³	Días al 1
CERRAJERA	1.996	1.289,94	2,57	14,93
LA TIERRA	1.318	2.695,90	3,55	31,20
C.C.R.R. RIO LUNA	1.571	1.082,75	1,70	12,53
CAMPERÓN	358	289,93	0,10	3,36
FORERA	1.008	891,88	0,90	10,32
RIEGO NUEVO	82	848,20	0,07	9,82
AVIONES	303	925,82	0,28	10,72
AHILONJO	190	1.039,07	0,20	12,03
CORRALINO	88	490,91	0,04	5,68
LOS MOLINOS	32	3.617,14	0,11	41,87
CAMELLONA	40	607,16	0,02	7,03
P.G. VILLAMOR	479	349,48	0,17	4,04
VEGUELLINA	498	-157,01	-0,08	-1,82
MORO Y SAN CRIST.	893	686,13	0,61	7,94
VEGA ABAJO	1.569	1.179,12	1,85	13,65
REGUERO GRANDE	284	1.676,28	0,48	19,40
J.R. STA. COLOMBA	60	748,80	0,04	8,67
REGUERAS	242	440,93	0,11	5,10
PENOSILLO	136	152,47	0,02	1,76
CAÑO 4 CONCEJOS	1.573	150,64	0,24	1,74
ALIJA	443	262,81	0,12	3,04
CAÑO COOMONTE	287	462,86	0,13	5,36
SAT MESTAJAS	148	457,01	0,07	5,29
MESTAJAS PyD	341	1.952,18	0,67	22,59
TESTIGO	1.000	5.400,00	5,40	62,50

JEFE DEL SERVICIO TÉCNICO



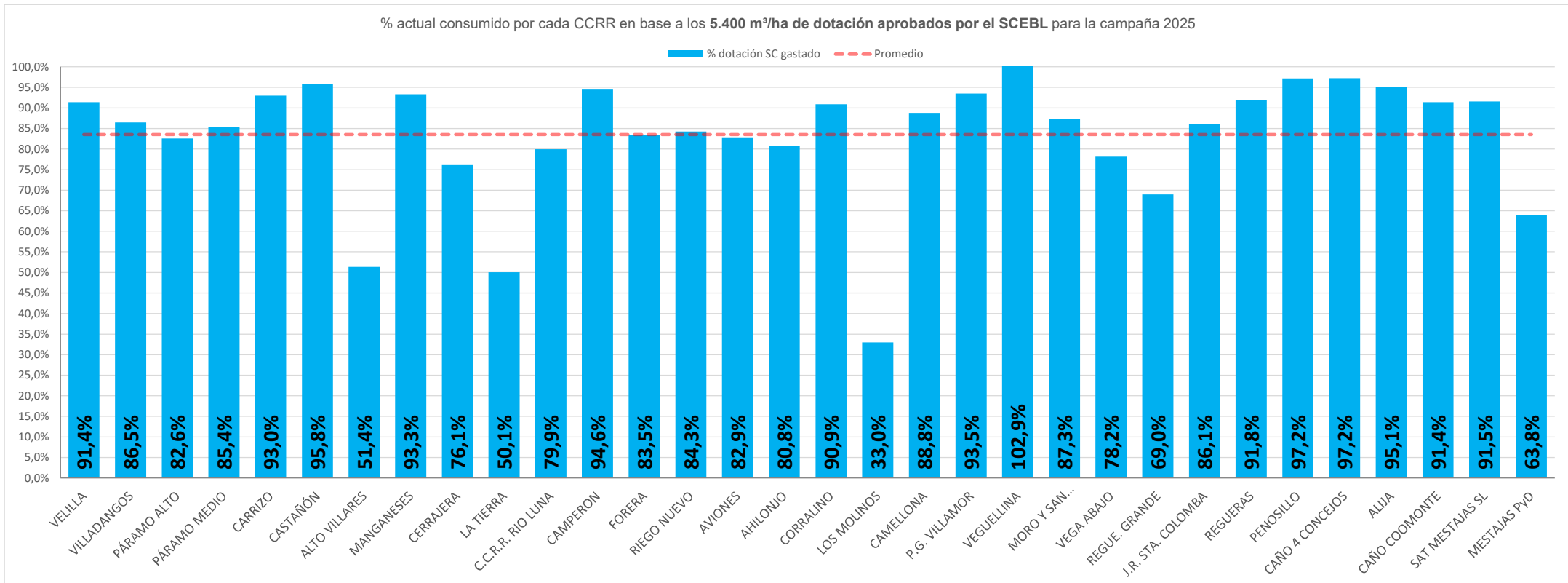
Fdo: Carlos González González

CONSUMOS TOTALES CAMPAÑA 2024 (hm ³)	VELILLA	VILLADANGOS	PÁRAMO ALTO	PÁRAMO MEDIO	CARRIZO	CASTAÑÓN	ALTO VILLARES	MANGANESES	CERRAJERA	TIERRA	O. ALTO	O. BAJO	TOTAL hm ³
	ABRIL	0,13	1,45	0,93	0,05	0	2,41	0,07	0,03	0,43	0	0,08	0,36
MAYO	0,14	1,67	3,81	0,90	0,05	2,41	0,06	2,11	1,34	0,09	1,01	3,65	17,23
JUNIO	0,83	5,62	17,47	4,21	1,04	5,90	0,80	4,29	2,31	0,65	5,12	7,93	56,17
JULIO	1,83	11,28	31,03	8,63	2,33	7,36	2,69	5,34	3,08	1,56	7,60	12,24	94,96
AGOSTO	2,03	10,83	29,11	8,04	1,73	7,22	2,74	5,09	2,93	1,37	6,44	11,08	88,61
SEPTIEMBRE	0,06	0,35	0,73	0,18	0,03	0,31	0,04	0,14	0,10	0,04	0,14	0,26	2,38
OCTUBRE	0	0	0	0	0	0	0	0	0	0	0	0	0
TOTALES hm³	5,02	31,21	83,08	22,01	5,18	25,62	6,40	17,01	10,19	3,69	20,39	35,52	265,30

CONSUMOS TOTALES CAMPAÑA 2024 (m ³ /ha)	VELILLA	VILLADANGOS	PÁRAMO ALTO	PÁRAMO MEDIO	CARRIZO	CASTAÑÓN	ALTO VILLARES	MANGANESES	CERRAJERA	TIERRA	O. ALTO	O. BAJO	Media m ³ /ha
	ABRIL	136,52	241,92	53,55	11,52	0	627,14	32,23	12,18	216,43	0	19,99	54,93
MAYO	142,17	277,56	220,10	198,91	53,01	627,59	24,94	744,62	670,94	66,21	242,34	564,09	
JUNIO	862,20	937,44	1.008,03	936,38	1.060,12	1.536,35	354,95	1.512,84	1.155,75	491,65	1.234,17	1.224,99	
JULIO	1.900,44	1.880,64	1.790,79	1.917,50	2.385,28	1.916,50	1.194,16	1.882,10	1.541,00	1.179,97	1.831,06	1.890,05	
AGOSTO	2.110,60	1.805,76	1.679,89	1.785,60	1.766,87	1.880,51	1.216,41	1.793,78	1.469,58	1.035,75	1.552,49	1.711,85	
SEPTIEMBRE	62,87	57,60	42,38	40,32	26,50	80,98	19,19	48,73	51,94	29,50	33,73	40,18	
OCTUBRE	0	0	0	0	0	0	0	0	0	0	0	0	
TOTALES m³/ha	5.214,81	5.200,92	4.794,75	4.890,24	5.291,78	6.669,06	2.841,88	5.994,25	5.105,65	2.803,08	4.913,77	5.486,08	5.040,35

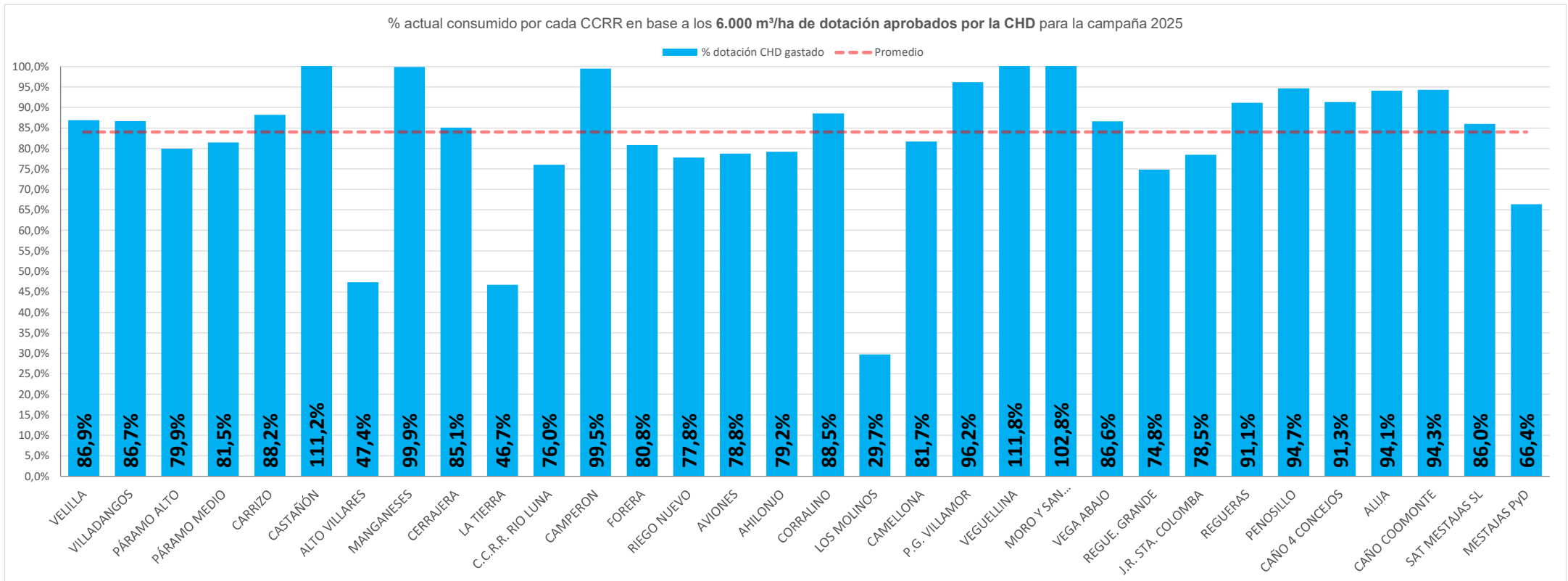
* Datos de consumos totales acumulados, contando con toda el agua que ha entrado en toma (contando el "agua verde")

% actual consumido por cada CCRR en base a los 5.400 m³/ha de dotación aprobados por el SCEBL para la campaña 2025 a fecha **02/09/2025**



* Los datos son provisionales y están sujetos a revisión.

% actual consumido por cada CCRR en base a los 6.000 m³/ha de dotación aprobados por la CHD para la campaña 2025 a fecha **02/09/2025**



* Los datos son provisionales y están sujetos a revisión.

EMBALSE DE BARRIOS DE LUNA

